


| АКТИВ | Код строки | На начало года | | | | На конец отчетного периода | | | |
|--|------------|------------------------------------|--|--------------------------------|---------------|------------------------------------|--|--------------------------------|---------------|
| | | деятельность с целевыми средствами | деятельность по государственному заданию | принносящая доход деятельность | итого | деятельность с целевыми средствами | деятельность по государственному заданию | принносящая доход деятельность | итого |
| 1 | 2 | 3 | 4 | 5 | 6 | 7 | 8 | 9 | 10 |
| Расчеты по займам (судам) (020700000), всего | 270 | - | - | - | - | - | - | - | - |
| из них: | | | | | | | | | |
| долгосрочных | 271 | - | - | - | - | - | - | - | - |
| Прочие расчеты с дебиторами (021000000), всего | 280 | - | - | - | - | - | - | - | - |
| из них: | | | | | | | | | |
| расчеты по налоговым вычетам по НДС (021010000) | 282 | - | - | - | - | - | - | - | - |
| Вложения в финансовые активы (021500000) | 290 | - | - | - | - | - | - | - | - |
| Итого по разделу II (стр. 200 + стр. 240 + стр. 250 + стр. 260 + стр. 270 + стр. 280 + стр. 290) | 340 | - | 5 156,79 | 49 882,99 | 55 039,78 | - | 1 583,26 | 225 476,07 | 227 059,36 |
| БАЛАНС (стр. 190 + стр. 340) | 350 | 134 748,00 | 9 956 801,31 | 984 217,84 | 11 075 567,15 | 20 915,00 | 9 900 424,87 | 1 165 739,65 | 11 087 079,52 |


| ПАССИВ | Код строки | На начало года | | | | На конец отчетного периода | | | |
|--|------------|------------------------------------|--|-------------------------------|---------------|------------------------------------|--|-------------------------------|---------------|
| | | деятельность с целевыми средствами | деятельность по государственному заданию | приносящая доход деятельность | итого | деятельность с целевыми средствами | деятельность по государственному заданию | приносящая доход деятельность | итого |
| 1 | 2 | 3 | 4 | 5 | 6 | 7 | 8 | 9 | 10 |
| III. Обязательства | | | | | | | | | |
| Расчеты с кредиторами по долговым обязательствам (030100000), всего | 400 | - | - | - | - | - | - | - | - |
| из них: | | | | | | | | | |
| долгосрочные | 401 | - | - | - | - | - | - | - | - |
| Кредиторская задолженность по выплатам (030200000, 020800000, 030402000, 030403000), всего | 410 | - | 269 660,97 | 16 647,05 | 286 308,02 | - | 362 910,46 | 489,80 | 363 400,26 |
| из них: | | | | | | | | | |
| долгосрочная | 411 | - | - | - | - | - | - | - | - |
| Расчеты по платежам в бюджеты (030300000) | 420 | - | 302 338,70 | - | 302 338,70 | - | 61 902,93 | - | 61 902,93 |
| Иные расчеты, всего | 430 | - | - | - | - | - | - | - | - |
| в том числе: | | | | | | | | | |
| расчеты по средствам, полученным во временное распоряжение (030401000) | 431 | X | X | - | - | X | X | - | - |
| внутрибюджетные расчеты (030404000) | 432 | - | - | - | - | - | - | - | - |
| расчеты с прочими кредиторами (030406000) | 433 | - | - | - | - | - | - | - | - |
| расчеты с налоговым вычетом по НДС (021010000) | 434 | - | - | - | - | - | - | - | - |
| расчеты по вкладам товарищей по договору простого товарищества (030416000) | 436 | - | - | - | - | - | - | - | - |
| Кредиторская задолженность по доходам (020500000, 020900000), всего | 470 | - | - | 162 212,56 | 162 212,56 | - | - | 174 704,74 | 174 704,74 |
| из них: | | | | | | | | | |
| долгосрочная | 471 | - | - | - | - | - | - | - | - |
| Расчеты с учредителем (021006000) | 480 | - | 13 755 532,04 | - | 13 755 532,04 | - | 13 755 531,71 | - | 13 755 531,71 |
| Доходы будущих периодов (040140000) | 510 | - | - | 10 119,56 | 10 119,56 | - | - | 21 000,50 | 21 000,50 |
| Резервы предстоящих расходов (040160000) | 520 | - | 998 633,78 | - | 998 633,78 | - | 476 127,46 | - | 476 127,46 |
| Итого по разделу III (стр. 400 + стр. 410 + стр. 420 + стр. 430 + стр. 470 + стр. 480 + стр. 510 + стр. 520) | 550 | - | 15 326 165,48 | 208 979,17 | 15 535 144,65 | - | 14 688 472,56 | 196 195,04 | 14 884 667,60 |
| IV. Финансовый результат | | | | | | | | | |
| Финансовый результат экономического субъекта | 570 | 134 748,00 | -5 369 564,18 | 775 238,67 | -4 459 577,51 | 20 915,00 | -4 788 047,69 | 969 544,61 | -3 797 588,08 |
| БАЛАНС (стр. 550 + стр. 570) | 700 | 134 748,00 | 9 956 601,31 | 984 217,84 | 11 075 567,15 | 20 915,00 | 9 900 424,67 | 1 165 739,65 | 11 067 079,52 |


* Данные по этим строкам в валюту баланса не входят.


** Данные по этим строкам приводятся с учетом амортизации и (или) обесценения нефинансовых активов.

| 1 | 2 | 3 | На начало года | | | | На конец отчетного периода | | | | |
|----|--|-----|----------------|---|---|---|----------------------------|---|----|----|---|
| | | | 4 | 5 | 6 | 7 | 8 | 9 | 10 | 11 | |
| 30 | Расчеты по исполнению денежных обязательств через третьих лиц | 290 | - | - | - | - | - | - | - | - | - |
| 31 | Акции по номинальной стоимости | 300 | - | - | - | - | - | - | - | - | - |
| 38 | Сметная стоимость создания (реконструкции) объекта концессии | 310 | - | - | - | - | - | - | - | - | - |
| 39 | Доходы от инвестиций на создание и (или) реконструкцию объекта концессии | 320 | - | - | - | - | - | - | - | - | - |
| 40 | Финансовые активы в управляющих компаниях | 330 | - | - | - | - | - | - | - | - | - |
| 45 | Доходы и расходы по долгосрочным договорам строительного подряда | 350 | - | - | - | - | - | - | - | - | - |
| 49 | Непризнанный результат объекта инвестирования | 360 | - | - | - | - | - | - | - | - | - |

Руководитель:  Н.В. Лашина (расшифровка подписи)

Главный бухгалтер:  Л.Н. Горайнова (расшифровка подписи)

Исполнитель:  Руководитель группы (должность)

Начальник:  А.В. Озерова (расшифровка подписи)

Бормотова Н.И. 98 76 38 (расшифровка подписи) (телефон, e-mail)



Централизованная бухгалтерия

МКУ "Управление по ФХДОУ", ОГРН 1125658000049, ИНН 5612077496, КПП 561201001, 460000, Оренбургская обл., Оренбург г., Комсомольская ул., дом № 45